



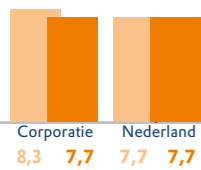
B

Huurdersoordeel



Nieuwe huurders

2021 2022 2021 2022

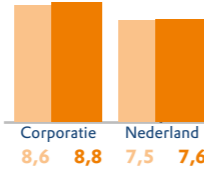


B



Vertrokken huurders

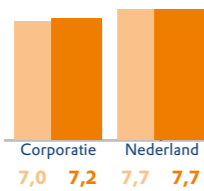
2021 2022 2021 2022



A

Huurders met reparatieverzoek

2021 2022 2021 2022



C



A

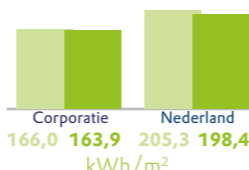
Duurzaamheid



Energetische prestatie

Primair fossiel energieverbruik (EP2)

2021 2022 2021 2022



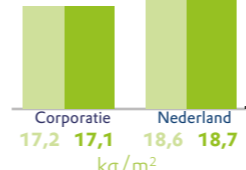
A



CO₂-uitstoot

CO₂-uitstoot gasverbruik

2019 2020 2019 2020



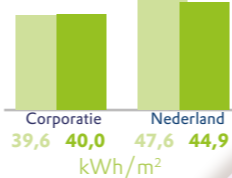
A



Isolatie prestatie

Afstand tot doelstelling Standaard

2021 2022 2021 2022



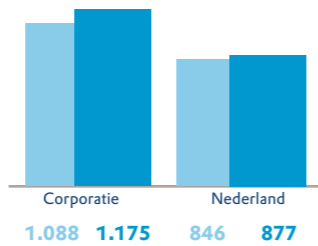
A



C

Bedrijfslasten

2020 2021 2020 2021



€/vhe



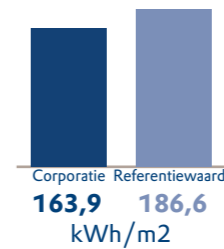
A

Onderhoud & verbetering



Technische woningkwaliteit

Energie-prestatie

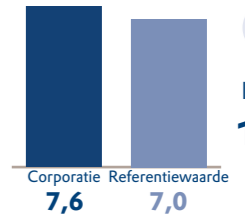


Index 88



Ervaren woningkwaliteit

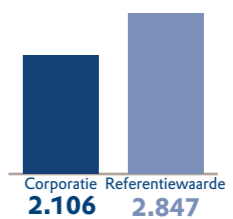
Oordeel huurder



Index 108



Instandhoudingskosten



Index 74

€/vhe



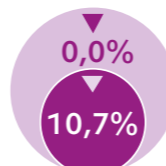
Beschikbaarheid & betaalbaarheid



Beschikbaarheid

Voorraad

Voorraad (DAEB)



Voorraad tot hoge aftoppingsgrens (DAEB)

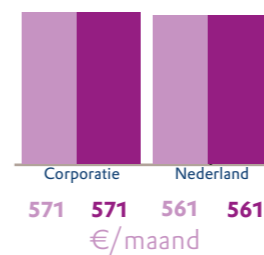
Vrijkomend aanbod tot aftoppingsgrens



Betaalbaarheid

Huurprijs (DAEB)

2020 2021 2020 2021



€/maand

Verandering huurprijs t.o.v. 2019



Huur t.o.v. maximale huur (DAEB)



Huisvesten doelgroepen

Toewijzen huishoudens onder passend-toewijzengrens



Match voorraad en doelgroep



benchmark

2022

Ws Tubbergen

Zie voor meer informatie het Aedes-datacentrum www.aedesdatacentrum.nl